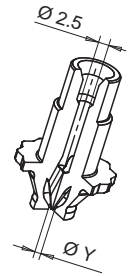


• NOZZLES FOR MULTICAVITY MOLDS / DÜSEN IN VERBINDUNG MIT EINEM VERTEILERBLOCK

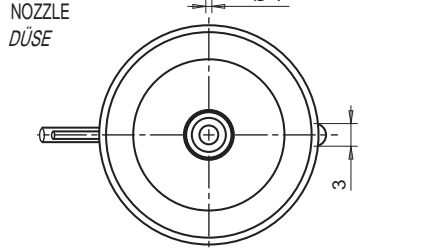
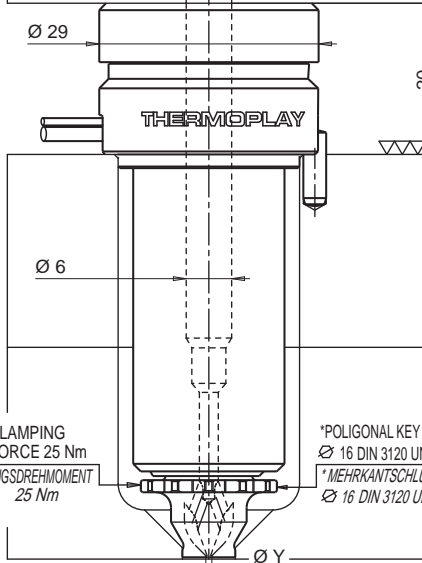
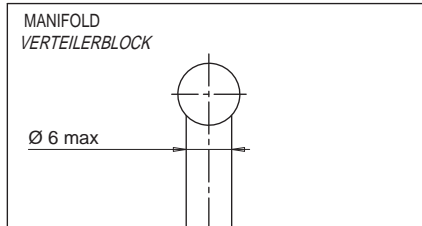
Nozzle code Düse	L	Heater code Heizung	Watt	Thermocouple / Thermofühler			
				grounded geerdet	insulated isoliert		
F24046-A-1DW-ØY-..	46	E09610	200	E05302-F24	E16027-F24		
F24056-A-1DW-ØY-..	56	E09428	200				
F24066-A-1DW-ØY-..	66	E09431	200				
F24076-A-1DW-ØY-..	76	E09433	200				
F24086-A-1DW-ØY-..	86	E09436	200				
F24096-A-1DW-ØY-..	96	E09438	250				
F24106-A-1DW-ØY-..	106	E09441	250	E05504-F24	E16029-F24		
F24116-A-1DW-ØY-..	116	E09443	250				
F24126-A-1DW-ØY-..	126	E09446	250				
F24136-A-1DW-ØY-..	136	E09448	270	E05917-F24	E16030-F24		
F24146-A-1DW-ØY-..	146	E09451	270				
F24156-A-1DW-ØY-..	156	E09453	300				
F24166-A-1DW-ØY-..	166	E09456	300				
F24176-A-1DW-ØY-..	176	E09458	350				
F24186-A-1DW-ØY-..	186	E09461	350				
F24196-A-1DW-ØY-..	196	E09463	350				
F24206-A-1DW-ØY-..	206	E09465	350				
						E05913-F24	E16031-F24

TIP / DÜSENSPITZE

Tip code
Düsen spitze
E09717



Y injection hole Y Anstritzbohrung	
Ø Y	Suffix Zusatzcode
0.8	08
0.9	09
1.0	10
1.1	11
1.2	12



Example of order: **F 24 196-A-1DW-12-JG**
 Bestellbeispiel:
 Nozzle - Düse
 Length - Länge
 Cables exit in the top
 Kabelabgang der beheizung amdüsenkopf
 Tip type / Düsen spitze
 Injection Ø 1,2 mm. - Anstritzbohrung Ø 1,2 mm.

If non specified, grounded thermocouple is provided.
 Wenn nicht spezifiziert, wird der geerdete Thermofühler geliefert

HEATER AND THERMOCOUPLE
HEIZUNG UND THERMOFÜHLER

HEATER HEIZUNG	White / Weiss Red White Rot Weiss	230 V
-------------------	---	-------

THERMOCOUPLE THERMOFÜHLER	Red / Rot Blue / Blau	TC+ TC-
------------------------------	--------------------------	------------

Suffix Zusatzcode	Description / Beschreibung
.. - JG	Grounded thermocouple with J type calibration Geerdeter Thermofühler Typ J.
.. - JU	Insulated thermocouple with J type calibration Isolierter Thermofühler Typ J

